

農業部

「農產貿易統計查詢系統」

網路查詢操作說明

目 錄

壹、前言	3
貳、「農產貿易統計查詢系統」	4
一、貿易統計.....	4
二、稅則號列（CCC）資料查詢	8
三、農產品別資料查詢	13

壹、前言

農業部「農產貿易統計查詢系統」網站，提供機關外部人員查詢農產貿易統計相關資料，內容包括「貿易統計表」、「稅則號列（CCC）資料查詢」及「農產品別（COA）資料查詢」之統計資料。

貳、「農產貿易統計查詢系統」

一、貿易統計

(一) 作業說明：

提供使用者所要依據所輸入之資料時間、進出口別、資料類型等，查詢相關「農產品主要進出口國家或地區」、「主要農產品之前三大進出口國家或地區—按類別」、「單一農產品進出口量值—按國家別」、「單一國家主要進出口農產品排名—按細類」、「農產貿易進出口量值兩期比較—按國家別」等貿易統計表。

目前公布期間至104年2月(其中2月為草本)

序號	貿易統計表名稱	資料分類
1	農產品主要進出口國家或地區	依農產品別
2	主要農產品之前三大進出口國家或地區—按類別	依農產品別
3	農產貿易進出口量值兩期比較—按國家別	依農產品別
4	單一農產品進出口量值—按國家別	依農產品別
5	單一國家主要進出口農產品排名—按細類	依農產品別

目前公布期間至104年2月(其中2月為草本)
[105年起按一般貿易制度編製, 點此看差異說明](#)
[105年貿易統計改制對農產品進出口之影響評估](#) :

由於系統計算方式差異，本網站所載數字，部分容與財政部關務署存有尾差，敬請仍以財政部關務署實際發布資料為準。
農產貿易統計資料庫異動通告
◎2011年以前匯入之原始資料金額係以美百元為單位，故細項資料之數據與財政部關務署資料會因四捨五入有進位之落差。
◎2012年1月以後匯入之原始資料金額已採美元為單位。
◎2012年1月始有新台幣資料。

100212 臺北市中正區南海路 37 號 · 電話：+886-2-2381-2991 · 傳真：+886-2-2331-0341 Copyright© 農業部 版權所有

1. 「農產品主要進出口國家或地區」結果，如下圖。

農業貿易 > 貿易統計表

目前公布期間至112年6月(其中5月、6月為草本)

資料期間：民國 112 年 1 月至 6 月 取前幾名：取前：10 名

查詢 匯出Ods檔 回清單頁

農產品主要進出口國家或地區

單位：千美金,%

項次	農產品主要出口國家或地區				農產品主要進口國家或地區			
	國名	出口值	占比	年增率	國名	進口值	占比	年增率
1	美國	439,714	18.3	-9.9	美國	2,089,035	22.3	-16.7
2	日本	392,015	16.3	-9.2	巴西	721,886	7.7	33.2
3	香港	242,844	10.1	12.5	中國大陸	652,747	7.0	-5.9
4	中國大陸	218,830	9.1	-39.3	紐西蘭	519,338	5.5	-11.9
5	越南	155,697	6.5	-20.6	日本	484,310	5.2	0.4
6	泰國	127,870	5.3	2.4	澳大利亞	452,207	4.8	-13.2
7	大韓民國	123,828	5.2	-0.6	泰國	438,983	4.7	-7.6
8	澳大利亞	75,493	3.1	2.4	英國	350,730	3.7	32.0
9	馬來西亞	63,122	2.6	6.8	馬來西亞	290,134	3.1	-15.8
10	加拿大	58,666	2.4	-16.2	越南	279,828	3.0	-9.7

2. 「主要農產品之前三大進出口國家或地區—按類別」查詢結果，如下圖。

農業貿易 > 貿易統計表

目前公布期間至112年6月(其中5月、6月為草案)

資料期間：民國 112 年 1 月至 6 月 進出口別：出口 取前幾名：取前：10 名 資料類別：[大分類]

查詢 匯出Excel

主要農產品之前三大進出口國家或地區—按大分類

單位：千美金，%

項次	主要農產品相關資料		出口比率佔第一位國家或地區			出口比率佔第二位國家或地區			出口比率佔第三位國家或地區			
	貨品名稱	出口值	比率	國家名稱	出口值	比率	國家名稱	出口值	比率	國家名稱	出口值	比率
	農產品出口總值	2,397,855	100.0	美國	439,714	18.3	日本	392,015	16.3	香港	242,844	10.1
1	魚類及其製品	657,582	27.4	日本	191,153	29.1	泰國	105,059	16.0	香港	59,780	9.1
2	穀類及其製品	222,733	9.3	美國	75,654	34.0	香港	28,677	12.9	中國大陸	21,029	9.4
3	花卉及其種益	105,925	4.4	日本	33,849	32.0	美國	32,576	30.8	越南	9,708	9.2
4	水果、堅果及其製品	97,024	4.0	日本	32,119	33.1	香港	16,788	17.3	美國	13,139	13.5
5	皮及其製品	75,847	3.2	越南	33,712	44.4	中國大陸	15,321	20.2	柬埔寨王國	5,774	7.6
6	羽毛	74,665	3.1	中國大陸	41,205	55.2	越南	16,364	21.9	日本	4,359	5.8
7	蔬菜及其製品	73,241	3.1	日本	39,905	54.5	美國	13,177	18.0	香港	3,772	5.1
8	軟體類及其製品	62,448	2.6	美國	17,221	27.6	香港	11,555	18.5	日本	7,175	11.5
9	酒類	60,344	2.5	中國大陸	32,590	54.0	美國	7,234	12.0	大韓民國	3,573	5.9
10	畜一飼料用副產品	58,051	2.4	日本	17,535	30.2	越南	16,694	28.8	香港	6,436	11.1
				項目	進出口值	比率						
				全部農產品	2,397,855	100.0						
				主要農產品 (上表主要農產品項次合計)	1,487,859	62.0						

3. 「單一農產品進出口量值—按國家別」查詢結果，如下圖。

農業貿易 > 貿易統計表

目前公布期間至112年6月(其中5月、6月為草案)

資料期間：民國 112 年 1 月至 6 月 進出口別：進口 農產品別：103#01 選擇農產品

查詢 匯出Excel

單一農產品進出口量值—按國家別

單位：公噸；值 - 千美金

國家別	合計		胡蘿蔔及蕪菁,新鮮冷藏		胡蘿蔔及蕪菁,冷凍	
	重量	價值	重量	價值	重量	價值
合計	467	494	68	150	399	345
越南	170	56	-	-	170	56
中國大陸	129	149	-	-	129	149
比利時	62	87	-	-	62	87
荷蘭	39	53	-	-	39	53
澳大利亞	28	43	28	43	-	-
紐西蘭	23	28	23	28	-	-
美國	12	52	12	52	-	-
日本	5	25	5	25	-	-

4. 「單一國家主要進出口農產品排名—按細類」查詢結果，如下圖。

農業貿易 > 貿易統計表

目前公布期間至112年6月(其中5月、6月為草本)

資料期間：民國 112 年 6 月 進出口別：出口 洲別：全部 國家別：AU 澳大利亞

取前幾名：取前：10 名

查詢 匯出Excel 回清單頁

我國出口至澳大利亞前10大農產品—按細類

單位：千美金，%

項目	112年6月		112年1-6月	
	價值	占出口總值比%	價值	占出口總值比%
出口至澳大利亞總值	15,456	3.7	75,493	3.1
1 其他農耕產品	3,761	0.2	19,246	0.8
2 鱈魚,冷凍	3,536	0.1	16,913	0.7
3 菸製品	1,234	0.1	6,060	0.3
4 麵食,穀類調製品	771	0.0	4,371	0.2
5 稻米,穀類	602	0.0	3,673	0.2
6 烘製糕餅,穀類調製品	570	0.0	2,502	0.1
7 蝴蝶蘭,活花卉植物	352	0.0	1,664	0.1
8 吳郭魚,冷凍	276	0.0	1,245	0.1
9 植物油,其他產品	369	0.0	1,191	0.0
10 樹薯,薯粉及細粒	210	0.0	1,160	0.0

5. 「農產貿易進出口量值兩期比較—按國家別」查詢結果，如下圖。

農業貿易 > 貿易統計表

目前公布期間至112年6月(其中5月、6月為草本)

本期：民國 112 年 1 月至民國 112 年 6 月 資料類別：大分類 中分類 細類

進出口別：出口 國家類型：全部國家

查詢 匯出Excel 回清單頁

農產貿易進出口量值本期(112年1月至112年6月)與上年同期(111年1月至111年6月)比較 - 全部國家

單位：量：公噸，%；值：千美金，%

項目	出口量			出口值		
	本期	上年同期	比率	本期	上年同期	比率
農林漁畜總計	876,069	948,477	-7.6	2,397,855	2,628,176	-8.8
穀類	45,708	85,135	-46.3	31,569	46,933	-32.7
穀粉	11,956	10,990	8.8	9,298	9,611	-3.3
穀類粒片	138	246	-43.8	698	1,026	-32.0
穀類澱粉	1,407	1,197	17.6	1,239	1,319	-6.1
穀類調製品	39,530	43,143	-8.4	179,929	197,930	-9.1
油料籽實	65	52	25.7	1,028	575	78.9
油料籽實之粉	160	291	-44.8	957	1,267	-24.4
生鮮冷藏蔬菜	11,333	14,849	-23.7	10,545	12,387	-14.9
冷凍蔬菜	17,673	18,200	-2.9	39,609	40,780	-2.9
脫水及乾製蔬菜	254	396	-35.8	2,395	3,177	-24.6
調製蔬菜	3,577	3,989	-10.3	13,974	15,519	-10.0
蔬菜汁	2,248	2,611	-13.9	2,112	3,353	-37.0
蔬菜罐頭	1,257	1,468	-14.4	4,606	5,164	-10.8

二、稅則號列（CCC）資料查詢

（一）作業說明：

提供外部人員透過資料期間、進出口別、國別、稅則號列等查詢條件，並依據所設定之排列類型、資料週期及資料屬性，查詢稅則號列(CCC)進出口貿易量值相關統計資料。

農業貿易 > 稅則號列(CCC)資料查詢

1 資料期間：民國 112 年 1 月至 112 年 6 月

2 資料週期：[年/月]

3 進出口別： 出口 進口

4 資料屬性： 量 值 美金 新台幣

5 國別：請選擇

6 稅則號列：請選擇

國別及稅則號列操作說明：
(1) 若不知代碼，請點「請選擇」，自階層式分類中挑選欲查詢國家及稅則號列。
(2) 若已知代碼，請直鍵入即可，並以「半型逗點」+「空白鍵」隔開多個選項，例：想查詢中國、美國及日本，方框內須鍵入「CN, US, JP」；想查詢第一章活動物，方框內須鍵入「01」；方框空白即代表「全部」。

7 排列類型：推動箭頭設定報表行列欄位及排列順序。

8 其他條件： 顯示代碼 顯示年增率 顯示小計

目前公布期間至112年6月(其中5月、6月為草本)
由於系統計算方式差異，本網站所載數字，部分容與財政部關務署存有尾差，敬請仍以財政部關務署實際發布資料為準。

圖 呈現報表 圖 清除查詢條件 圖 下載Ods檔

（二）功能說明：

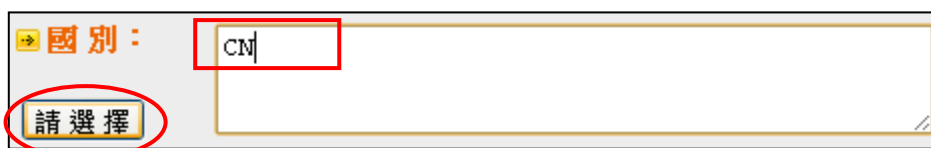
1. 資料期間：

- 所要查詢之資料起迄期間。

2. 進出口別：

- 包含“出口”、“進口”等項目。

3. 國別：



- 提供可按州別、群組別、亞洲、歐洲、美洲、非洲、大洋洲及其他等項目分類挑選相關國別資訊。
- 點選“國別”下方之“請選擇”時，顯示挑選設定國別之畫面，如下圖。



- 挑選國別時，可輸入關鍵字查詢相關國別資訊提供挑選。
- 設定國別亦可直接輸入 2 碼國別代碼，各編號間以『，』分隔。



4. 稅則號列：



稅則號列： 0101,0103

請選擇

- 稅則號列 (CCC) 依據 2 碼、4 碼、6 碼、8 碼至 10 碼之樹狀結構提供挑選。
- 點選“稅則號列”下方之“請選擇”時，顯示挑選設定稅則號列之畫面，如下圖。



關鍵字查詢：

稅則號列： 全部 2 碼 4 碼 6 碼 8 碼 10 碼

- (01) 第一章活動物
 - 全選
 - (0101) 馬、驢、騾及馱騾
 - (0102) 牛
 - (0103) 豬
 - (0104) 綿羊及山羊
 - (0105) 家禽，係指雞、鴨、鵝、火雞及珍珠雞
 - (0106) 其他活動物
- (02) 第二章肉及食用雜碎
- (03) 第三章魚類、甲殼類、軟體類及其他水產無脊椎動物
- (04) 第四章乳製品；禽蛋；天然蜜；未列名食用動物產品
- (05) 第五章未列名動物產品
- (06) 第六章活樹及其他植物；球莖、根及類似品；切花及裝飾用葉
- (07) 第七章食用蔬菜及部分根菜與塊莖菜類
- (08) 第八章食用果實及堅果；柑橘屬果實或甜瓜之外皮
- (09) 第九章咖啡、茶、馬黛茶及香料
- (10) 第十章穀類
- (11) 第十一章製粉工業產品；麥芽；澱粉；土木香粉（菊芋粉）；麵筋
- (12) 第十二章油料種子及含油質果實；雜項穀粒、種子及果實；工業用或藥用植物；芻草及
- (13) 第十三章蟲漆；植物膠、樹脂、其他植物汁液及萃取物

- 挑選稅則號列時，可輸入關鍵字及稅則號列之長度分別查詢相關稅則號列資訊提供挑選。

關鍵字查詢：牛

稅則號列： 全部 2碼 4碼 6碼 8碼 10碼

全選

(0102) 牛

(0201) 牛肉，生鮮或冷藏

(0202) 冷凍牛肉

(0206) 食用雜碎（牛、豬、綿羊、山羊、馬、驢、驘或馱驢），生鮮、冷藏或冷凍

(1502) 第1503節除外之牛、羊脂

(1503) 豬、牛、羊硬脂及脂油，未經乳化混合或調製者

(4101) 牛（包括水牛）及馬類動物之皮（生鮮、鹽漬、乾、灰漬、酸漬或以其他方法保存，但未鞣製、羊皮紙法製、或進一步處理者），不論是否去毛或剖層

- 設定稅則號列，亦可直接輸入2碼、4碼、6碼、8碼或10碼等稅則號列代碼，各編號間以『，』分隔。

5. 排列類型：

7 排列類型：推動箭頭設定報表行列欄位及排列順序。

行

進出口別

資料期間

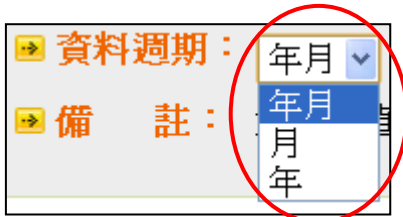
國別

列

稅則號列

- 可依據查詢資料之分類，分別設定顯示統計項目之橫軸及縱軸。

6. 資料週期：



- 包含“年月”、“月”及“年”等週期別。
- 當資料週期為“年月”或“年”時，其設定查詢之結束年月若不為12月時，代表結束年度不予查詢。

7. 顯示代碼：當勾選時，於查詢結果則會顯示國別編號及稅則號列編號。

8. 顯示年增率：當勾選時，於查詢結果則會依據設定之量值分別計算其上年同期之增減率。

9. 資料屬性：

- 包含“量”及“值”，最少須勾選一項方可查詢。

10. 查詢：

- 依據所設定之查詢條件、排列類型、資料週期及資料屬性，查詢稅則號列(CCC)進出口貿易量值相關統計資料。

農業貿易 > 稅則號列(CCC)資料查詢

目前公布期間至112年6月(其中5月、6月為基本)
由於系統計算方式差異，本網站所載數字，部分容與財政部關務署存有尾差，敬請仍以財政部關務署實際發布資料為準。

資料期間：民國 112 年 1 月至 112 年 6 月
資料週期：[年月] 進出口別： 出口 進口
資料屬性： 量 值 獎金 新台幣
國別： 請選擇

稅則號列： 請選擇
01, 02, 03, 04, 05

其他條件： 顯示代碼 顯示年增率 顯示小計

稅則號列	出口	
	重量 (公噸)	價值 (千美元)
01 第一章活動物	522	2,506
02 第二章肉及食用雜碎	343	801
03 第三章魚類、甲殼類、軟體類及其他水產無脊椎動物	233,674	693,894
04 第四章乳製品；禽蛋；天然蜜；未列名食用動物產品	1,420	7,172
05 第五章未列名動物產品	9,774	76,409

11. 匯出 ods 檔：

- 依據查詢結果，提供 ods 電子檔之匯出功能。

三、農產品別資料查詢

(一) 作業說明：

提供外部人員透過資料期間、進出口別、國別、農產品別等查詢條件，並依據所設定之排列類型、資料週期及資料屬性，查詢農產品別進出口貿易量值相關統計資料。

農業貿易 > 農產品別資料查詢

1 資料期間：民國 [104] 年 [1] 月至 [104] 年 [2] 月

2 資料週期：[年/月]

3 進出口別： 出口 進口

4 資料屬性： 量 值 美金 新台幣

5 國別：請選擇

6 農產品別：請選擇

國別及農產品別操作說明：
(1).若不知代碼，請點「請選擇」，自階層式分類中挑選欲查詢國家及農產品項。
(2).若已知代碼，請直鍵入即可，並以「半型逗點」+「空白鍵」隔開多個選項，例：想查詢中國、美國及日本，方框內須鍵入「CN, US, JP」；想查詢農耕產品，方框內須鍵入「100####」；方框空白即代表「全部」。
(3).產品別號列(OOO##OO)，項下可能包括生鮮冷藏、冷凍、調製及罐頭等保藏或製作方式。

7 排列類型：推動箭頭設定報表行列欄位及排列順序。

8 其他條件： 顯示代碼 顯示年增率 顯示小計

目前公布期間至104年2月(其中2月為草本)
由於系統計算方式差異，本網站所載數字，部分容與財政部關務署存有尾差，敬請仍以財政部關務署實際發布資料為準。

呈現報表 清除查詢條件 下載Ods檔

(二) 功能說明：

「農產品別資料查詢」與「稅則號列(CCC)資料查詢」查詢條件相似，僅「農產品別」與「稅則號列」挑選內容不同。

1. 資料期間：

- 所要查詢之資料起迄期間。

2. 進出口別：

- 包含“出口”、“進口”等項目。

3. 國別：



- 提供可按州別、群組別、亞洲、歐洲、美洲、非洲、大洋洲及其他等項目分類挑選相關國別資訊。
- 點選“國別”下方之“請選擇”時，顯示挑選設定國別之畫面，如下圖。



- 挑選國別時，可輸入關鍵字查詢相關國別資訊提供挑選。



- 設定國別亦可直接輸入 2 碼國別代碼，各編號間以『,』分隔。

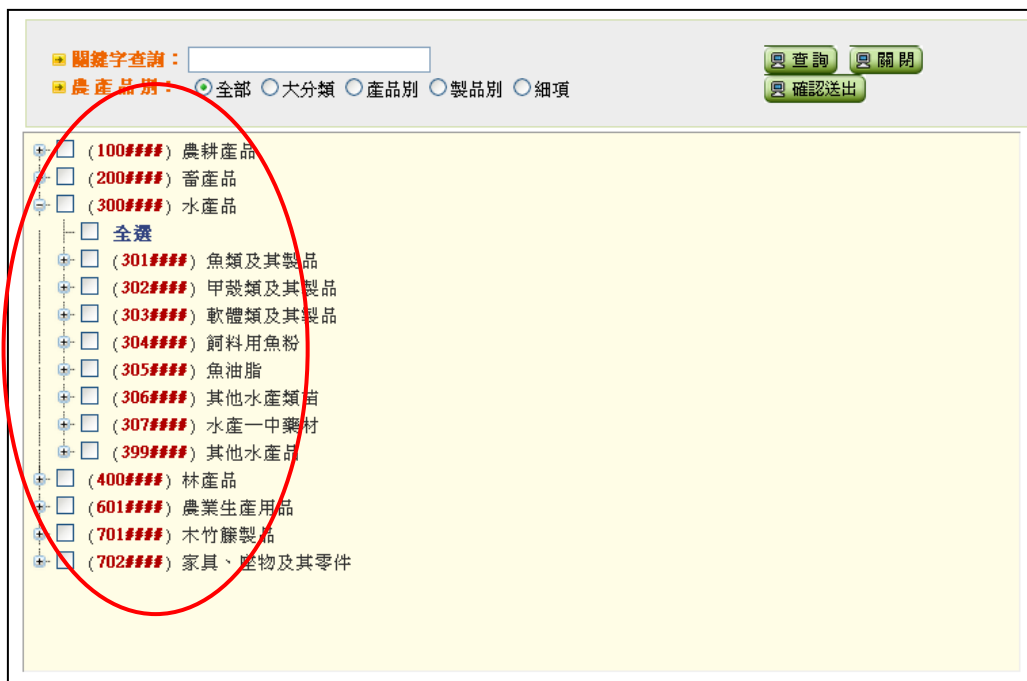
4. 農產品別：



農產品別： 100####,200####

請選擇

- 點選“農產品別”下方之“請選擇”時，顯示挑選設定農產品別之畫面，如下圖。



關鍵字查詢：

農產品別： 全部 大分類 產品別 製品別 細項

- (100####) 農耕產品
- (200####) 畜產品
- (300####) 水產品
- 全選
- (301####) 魚類及其製品
- (302####) 甲殼類及其製品
- (303####) 軟體類及其製品
- (304####) 飼料用魚粉
- (305####) 魚油脂
- (306####) 其他水產類苗
- (307####) 水產—中藥材
- (399####) 其他水產品
- (400####) 林產品
- (601####) 農業生產用品
- (701####) 木竹藤製品
- (702####) 家具、座物及其零件

- 挑選農產品別時，可輸入關鍵字查詢相關農產品別資訊提供挑選。
- 設定農產品別，亦可直接輸入農產品別代碼，各編號間以『,』分隔。

關鍵字查詢：牛

農產品別：全部 大分類 產品別 製品別 細項

全選

- (201##02) 活畜禽及肉類,牛
- (2010102) 牛,活畜禽,種用
- (2010202) 牛,活畜禽,非種用
- (2010302) 牛,生鮮冷藏肉
- (2010402) 牛,冷凍肉
- (2010602) 牛,調製肉
- (2010702) 牛,肉罐頭
- (202##02) 畜禽雜碎,牛
- (2020102) 牛,生鮮冷藏雜碎
- (2020202) 牛,冷凍雜碎
- (2020402) 牛,調製雜碎
- (2020502) 牛,雜碎罐頭
- (206##02) 皮及其製品,牛
- (2060102) 牛,生鮮皮
- (2060202) 牛,乾燥皮
- (2060302) 牛,鹽酸、灰漬及其他皮
- (2060402) 牛,皮革

5. 排列類型：

7 排列類型：推動箭頭設定報表行列欄位及排列順序。

行

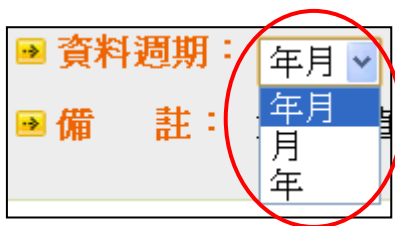
進出口別

資料期間
農產品別
國別

列

- 可依據查詢資料之分類，分別設定顯示統計項目之橫軸及縱軸。

6. 資料週期：



- 包含“年月”、“月”及“年”等週期別。
- 當資料週期為“年月”或“年”時，其設定查詢之結束年月若不為12月時，代表結束年度不予查詢。

7. 顯示代碼：當勾選時，於查詢結果則會顯示國別編號及農產品別(COA)編號。

8. 顯示年增率：當勾選時，於查詢結果則會依據設定之量值分別計算其上年同期之增減率。

9. 資料屬性：

- 包含“量”及“值”，最少須勾選一項方可查詢。

10. 查詢：

- 依據所設定之查詢條件、排列類型、資料週期及資料屬性，查詢農產品別進出口貿易量值相關統計資料。

農業貿易 > 農產品別資料查詢

1 資料期間：民國 104 年 1 月至 104 年 2 月

2 資料週期：年月

3 進出口別： 出口 進口

4 資料屬性： 量 值 美金 新台幣

5 國別：請選擇

6 農產品別：請選擇
100####, 200####, 300####, 400####

國別及農產品別操作說明：
 (1).若不知代碼，請點「請選擇」，自階層式分類中挑選欲查詢國家及農產品項。
 (2).若已知代碼，請直鍵入即可，並以「半型逗點」+「空白鍵」隔開多個選項，例：想查詢中國、美國及日本，方框內須鍵入「CN, US, JP」；想查詢農耕產品，方框內須鍵入「100####」；方框空白即代表「全部」。
 (3).產品別號列(OOO##OO)，項下可能包括生鮮冷藏、冷凍、調製及罐頭等保藏或製作方式。

目前公布期間至104年2月(其中2月為草本)

由於系統計算方式差異，本網站所載數字，部分容與財政部關務署存有尾差，敬請仍以財政部關務署實際發布資料為準。

7 排列類型：推動箭頭設定報表行列欄位及排列順序。

進行

進出口別

農產品別

資料期間

國別

8 其他條件： 顯示代碼 顯示年增率 顯示小計

農產品別	出口	
	重量 (公噸)	價值 (千美元)
100### 農耕產品	152,004	299,912
200### 畜產品	26,729	159,534
300### 水產品	121,618	285,650
400### 林產品	9,031	13,264

11. 匯出 ods 檔：

- 依據查詢結果，提供 ods 電子檔之匯出功能。